

Translated from the French

CRH Finance

Fiscal year ended on 31 December 2011

Statutory auditor's report
on the annual financial statements

ERNST & YOUNG et Autres

CABINET DE TRANSLATION JURIDIQUE
10 rue de Valenciennes - 75010 PARIS
Tél : 01 45 03 30 13 - Fax : 01 45 03 34 10

LENA CRISTINA DE VILLOUVEREYS
EXPERT
TRADUCTEUR
PRÈS LE TRIBUNAL DE
GRANDE INSTANCE DE
CROIXE
ET LA COUR D'APPEL
D'AIX-EN-PROVENCE
ANGLAIS
SUÉDOIS



ERNST & YOUNG ET AUTRES

Tour Oxygène
10-12 boulevard Marius
Vivier Merle
69393 Lyon cedex 03

Tel.: +33 (0) 4 78 63 16 16
www.ey.com/fr

CRH Finance

Fiscal year ended on 31 December 2011

Statutory auditor's report on the annual financial statements

To the Sole Shareholder,

As part of our assignment pursuant to your articles of association, we present to you our report for the fiscal year ended 31 December 2011, on:

- our audit of the annual financial statements of the CRH Finance company, as attached to this report;
- the justification of our assessments;
- the specific verifications and information required by law.

The annual financial statements have been settled by the Chairman. It is our duty to express an opinion on these financial statements based on our audit.

I. Opinion on the annual financial statements

We have conducted our audit in accordance with the professional standards applicable in France; these standards require that we apply the procedures enabling to obtain reasonable assurance that the annual financial statements do not include any significant misstatements. An audit involves verifying, by sampling and other selection methods, the elements justifying the amounts and information contained in the annual financial statements. It also involves assessing the implemented accounting principles, the significant estimates that have been used, and assessing the overall presentation of the financial statements. We believe that the evidence that we have collected is sufficient and appropriate for the basis of our opinion.

We certify that, in accordance with French accounting rules and principles, the annual financial statements are truthful and in order, and present a fair picture of the operating profits and losses for the past fiscal year, as well as the company's financial situation and assets at the end of said fiscal year.



II. Justification of the assessments

In accordance with the provisions of article L.823-9 of the [French] Commercial code relating to the justification of our assessments, we hereby inform you that the assessments carried out by us related to the appropriate nature of the applied accounting principles.

The resulting assessments are part of our task of auditing the annual financial statements, in their broad interpretation, and they therefore contributed to the opinion we formed, as expressed in the first part of this report.

III. Verifications and specific information

In compliance with the professional standards applicable in France, we have also carried out the specific verifications required by law.

We have no negative observations to report regarding the truthfulness or consistency with the annual financial statements of the information included in the chairman's management report and in the documents sent to the sole shareholder concerning the company's situation and annual financial statements.

Lyon, 13 June 2012.

The Statutory auditor
ERNST & YOUNG et Autres

(signature)


Pascal Rhoumy



Balance sheet assets
CRH FINANCE

Period from 01/01/11 to 31/12/11

HEADINGS	GROSS	Amortisations	Net (N) 31/12/2011	Net (N-1) 31/12/2010
UNCALLED SUBSCRIBED CAPITAL				
INTANGIBLE FIXED ASSETS				
Start-up costs				
Development expenses				
Concessions, patents and similar rights				
Goodwill				
Other intangible fixed assets				
Advances and down payments on intangible fixed assets				
TOTAL intangible fixed assets:				
TANGIBLE FIXED ASSETS				
Lands				
Structures				
Technical installations, industrial equipment and tools				
Other tangible assets				
Current fixed assets				
Advances and down payments				
TOTAL tangible fixed assets:				
FINANCIAL FIXED ASSETS				
Equity interests valued using the equity method				
Other equity interests				
Receivables related to equity interests				
Other investment holdings				
Loans				
Other financial fixed assets				
TOTAL financial assets:				
FIXED ASSETS				
STOCKS AND WORK IN PROGRESS				
Raw materials and supplies				
Stocks of work in progress for goods				
Stocks of work in progress for services				
Stocks of intermediate and finished products				
Merchandise stocks				
TOTAL stocks and work in progress:				
RECEIVABLES				
Advances, down payments paid on orders				
Trade receivables and related accounts				
Other receivables	29		29	
Unpaid called subscribed capital				
TOTAL receivables:	29		29	
AVAILABLE FUNDS AND MISCELLANEOUS				
Marketable securities				
Available funds	29,728		29,728	36,013
Deferred expenses				
TOTAL available funds and miscellaneous:	29,728		29,728	36,013
CURRENT ASSETS	29,757		29,757	36,013
Loan issue expenses to be spread over several years				
Bond redemption premiums				
Translation gain or loss on the asset side				



GENERAL TOTAL 29,757 29,757 36,013

Balance sheet liabilities
CRH FINANCE

Period from 01/01/11 to 31/12/11

HEADINGS	Net (N) 31/12/2011	Net (N-1) 31/12/2010
NET SITUATION		
Issued or individual capital, of which 40,000 paid	40,000	40,000
Issuance, merger, contribution and other premiums		
Revaluation differential of which equivalence differential		
Legal reserve		
Reserves required under the Articles of Association and contractual reserves		
Regulated reserves		
Other reserves		
Balance carried forward	(7,548)	(807)
Fiscal year earnings	(6,095)	(6,742)
TOTAL net situation:	26,357	32,452
INVESTMENT SUBSIDIES		
REGULATED PROVISIONS		
SHAREHOLDERS EQUITY	26,357	32,452


Income from the issuance of equity shares		
Conditional advances		
OTHER SHAREHOLDERS EQUITY		

Provisions for risks		
Provisions for expenses		
PROVISIONS FOR CONTINGENCIES AND LOSSES		

FINANCIAL DEBTS		
Convertible bond loans		
Other bond loans		
Loans and receivables with credit institutions		
TOTAL financial debts:		
ADVANCES AND DOWN PAYMENTS RECEIVED ON ORDERS IN PROGRESS		
MISCELLANEOUS DEBTS		
Trade creditors and related accounts	2,800	2,962
Tax and social security liabilities	600	600
Debts on fixed assets and related accounts		
Other debts		
TOTAL miscellaneous debts:	3,400	3,562
DEFERRED INCOME		
DEBTS	3,400	3,562

Translation gain or loss on the liabilities side		
--	--	--


GENERAL TOTAL **29,757** **36,013**



Profit and Loss Statement (First Part)
CRH FINANCE

Period from 01/01/11 to 31/12/11

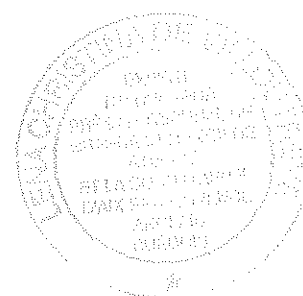
HEADINGS	France	Export	Net (N) 31/12/2011	Net (N-1) 31/12/2010
Merchandise sales Costs of goods sold Costs of services sold Net turnover				
Stored production Fixed assets produced for use by the company Operating subsidies Recovery of depreciation and provisions, transfers of expenses Other proceeds OPERATING INCOME				
EXTERNAL EXPENSES Merchandise purchases (and customs duties) Stock variations (merchandise) Purchases of raw materials and other supplies Stock variations (raw materials and supplies) Other external purchases and expenses TOTAL external expenses:			5,835 5,835	5,607 5,607
TAXES, DUTIES AND SIMILAR PAYMENTS PERSONNEL EXPENSES Wages and salaries Social charges TOTAL personnel expenses:			569	1,135
OPERATING ALLOWANCES Allowance for depreciation on fixed assets Allowance for provisions on fixed assets Allowance for provisions on current assets Allowance for provisions for contingencies and losses TOTAL operating allowances:				
OTHER OPERATING EXPENSES OPERATING EXPENSES			6,424	6,742
OPERATING INCOME			(6,424)	(6,742)



Profit and Loss Statement (Second Part)
CRH FINANCE

Period from 01/01/11 to 31/12/11

HEADINGS	Net (N) 31/12/2011	Net (N-1) 31/12/2010
OPERATING INCOME	(6,424)	(6,742)
Profit allotted or loss transferred Loss suffered or profit transferred		
FINANCIAL PROCEEDS		
Financial proceeds from holdings		
Proceeds from other transferable securities and receivables of fixed assets		
Other interests and similar income	329	
Recovery of provisions and transfers of expenses		
Foreign exchange gains		
Net proceeds on sales of marketable securities		
	329	
FINANCIAL EXPENSES		
Financial allowances for depreciation and provisions		
Interest and similar expenses		
Foreign exchange loss		
Net expenses on sales of investment securities		
FINANCIAL RESULT	329	
CURRENT RESULT BEFORE TAXES	(6,095)	(6,742)
EXTRAORDINARY INCOME		
Extraordinary income on management operations		
Extraordinary income on capital operations		
Recovery of provisions and transfers of expenses		
EXTRAORDINARY EXPENSES		
Extraordinary expenses on management operations		
Extraordinary expenses on capital operations		
Extraordinary allowances for depreciation and provisions		
EXTRAORDINARY RESULTS		
Employee profit sharing scheme		
Profit taxes		
TOTAL INCOME	329	
TOTAL EXPENSES	6,424	6,742
PROFIT OR LOSS	(6,095)	(6,742)



APPENDIX

For the fiscal year ended on 31 December 2011, the operating expenses were equal to the sum of €6,424.

The profit and loss statement, presented in the form of a list, shows a net accounting loss of €6,095

On 31 December 2011, the Company's balance sheet total was equal to €29,757.

The following appendix is an integral part of the annual financial statements.



ACCOUNTING RULES AND METHODS

(Decree nº 83-1020 of the 20-11-1983 – articles 7, 21, 24 beginning 24-1, 24-2 and 24-3)

The general accounting principles were applied in compliance with the prudence principle, in accordance with the following basic assumptions:

- continuity of operation,
- consistency of accounting methods from one fiscal year to the next,
- independence of the fiscal years,

and in accordance with the general standards for preparing and presenting annual financial statements.

The reference method chosen for evaluating the items listed in the accounts is the historical cost method.

The main methods used are as follows:

Equity interests, other investment holdings, marketable securities:


The gross value consists of the purchase cost less any related expenses. When the inventory value is less than the gross value, a depreciation provision is established in the amount of the difference, except when the short-term prospects are such that a return of the business to a level of profitability can be anticipated.

Receivables:

Receivables are valued at face value.

A provision for depreciation is posted as soon as the inventory value is lower than the book value.

No change of presentation method occurred during the fiscal year.



OTHER INFORMATION1) Shareholding

Our company is a 100% subsidiary of the company CRH France, located at 88 rue du Dôme, 92100 Boulogne-Billancourt, and is registered with the Nanterre Corporate Registry under the number 420 361 081.

2) Tax integration

Our company is fiscally integrated within the company CRH France. It posts its taxes as though it were taxed separately, in compliance with the tax integration agreement.

3) Consolidation


The company is consolidated using the full consolidation method within the CRH PLC Ltd company, operating under Irish law and based in Dublin.

4) Significant expenses

None.

5) Off-balance sheet commitment

None.




Expenses payable
CRH FINANCE

Period from 01/01/11 to 31/12/11

AMOUNT OF ACCRUED EXPENSES AS INCLUDED IN THE FOLLOWING BALANCE SHEET ITEMS	Amount
Convertible bond loans	
Other bond loans	
Loans and receivables with credit institutions	
Miscellaneous financial loans and debts	
Trade creditors and related accounts	
Tax and social security liabilities	
Debts on fixed assets and related accounts	2,800
Available funds, expenses to be paid	
Other debts	


TOTAL 2,800



Composition of the issued capital
CRH FINANCE


Period from 01/01/11 to 31/12/11

CATEGORIES OF SECURITIES	Number	Face value
1 – Shares or participation interests comprising the issued capital at the start of the fiscal year	4,000	10
2 – Shares or participation interests issued during the fiscal year		
3 – Shares or participation interests repaid during the fiscal year		
4 – Shares or participation interests comprising the issued capital at the end of the fiscal year	4,000	10



Position relative to associated companies
CRH FINANCE

INFORMATION RELATING TO ASSOCIATED COMPANIES	Euros					31/12/2011
	Financial assets	Receivables	Debts	Pre-tax turnover	Financial proceeds	Financial expenses
[iii.] Profit and loss statement		20			[iii.]	






CRH Finance
Exercice clos le 31 décembre 2011

Rapport du commissaire aux comptes
sur les comptes annuels

ERKST & YOUNG et Autres





ERNST & YOUNG

Ernst & Young et Autres
Tour Dreyfus
10-12 boulevard Maréchal Mérieux
69393 Lyon cedex 03
Tél : +33 (0)4 78 63 16 16
www.ey.com/fr



CRH Finance

Exercice clos le 31 décembre 2011

Rapport du commissaire aux comptes sur les comptes annuels

A l'Associé Unique,

En exécution de la mission qui nous a été confiée par vos statuts, nous vous présentons notre rapport relatif à l'exercice clos le 31 décembre 2011, sur :


- le contrôle des comptes annuels de la société CRH Finance, tels qu'ils sont joints au présent rapport ;
- la justification de nos appréciations ;
- les vérifications et informations spécifiques prévues par la loi.

Les comptes annuels ont été arrêtés par le président. Il nous appartient, sur la base de notre audit, d'exprimer une opinion sur ces comptes.

I. Opinion sur les comptes annuels

Nous avons effectué notre audit selon les normes d'exercice professionnel applicables en France ; ces normes requièrent la mise en œuvre de diligences permettant d'obtenir l'assurance raisonnable que les comptes annuels ne comportent pas d'anomalies significatives. Un audit consiste à vérifier, par sondages ou au moyen d'autres méthodes de sélection, les éléments justifiant des montants et informations figurant dans les comptes annuels. Il consiste également à apprécier les principes comptables suivis, les estimations significatives retenues et la présentation d'ensemble des comptes. Nous estimons que les éléments que nous avons collectés sont suffisants et appropriés pour fonder notre opinion.

Nous certifions que les comptes annuels sont, au regard des règles et principes comptables français, réguliers et sincères et donnent une image fidèle du résultat des opérations de l'exercice écoulé ainsi que de la situation financière et du patrimoine de la société à la fin de cet exercice.



Ernst & Young



II. Justification des appréciations

En application des dispositions de l'article L. 823-9 du Code de commerce relatives à la justification de nos appréciations, nous vous informons que les appréciations auxquelles nous avons procédé ont porté sur le caractère approprié des principes comptables appliqués.

Les appréciations ainsi portées s'inscrivent dans le cadre de notre démarche d'audit des comptes annuels, pris dans leur ensemble, et ont donc contribué à la formation de notre opinion exprimée dans la première partie de ce rapport.

III. Vérifications et informations spécifiques

Nous avons également procédé, conformément aux normes d'exercice professionnel applicables en France, aux vérifications spécifiques prévues par la loi.

Nous n'avons pas d'observation à formuler sur la sincérité et la concordance avec les comptes annuels des informations données dans le rapport de gestion du président et dans les documents adressés à l'associé unique sur la situation financière et les comptes annuels.

Lyon, le 13 juin 2012

Le Commissaire aux Comptes
ERNST & YOUNG et Autres

Pascal Rhoumy

Bilan Actif

Période du 01/01/11 au 31/12/11

CRH FINANCE

RUBRIQUES	BRUT	Amortissements	Net (N) 31/12/2011	Net (N-1) 31/12/2010
CAPITAL SOUSCRIT NON APPELÉ				
IMMOBILISATIONS INCORPORELLES				
Frais d'établissement				
Frais de développement				
Concession, brevets et droits similaires				
Fonds commercial				
Autres immobilisations incorporelles				
Avances et acomptes sur immobilisations incorporelles				
TOTAL immobilisations incorporelles :				
IMMOBILISATIONS CORPORELLES				
Terrains				
Constructions				
Installations techniques, matériel et outillage industriel				
Autres immobilisations corporelles				
Immobilisations en cours				
Avances et acomptes				
TOTAL immobilisations corporelles :				
IMMOBILISATIONS FINANCIÈRES				
Participations évaluées par mise en équivalence				
Autres participations				
Créances rattachées à des participations				
Autres titres immobilisés				
Prêts				
Autres immobilisations financières				
TOTAL immobilisations financières :				
ACTIF IMMOBILISÉ				
STOCKS ET EN-COURS				
Matières premières et approvisionnement				
Stocks d'en-cours de production de biens				
Stocks d'en-cours production de services				
Stocks produits intermédiaires et finis				
Stocks de marchandises				
TOTAL stocks et en-cours :				
CRÉANCES				
Avances, acomptes versés sur commandes				
Créances clients et comptes rattachés				
Autres créances	29		29	
Capital souscrit et appelé, non versé				
TOTAL créances	29		29	
DISPONIBILITÉS ET DIVERS				
Valeurs mobilières de placement				
Disponibilités	29 728		29 728	36 013
Charges constatées d'avance				
TOTAL disponibilités et divers :	29 728		29 728	36 013
ACTIF CIRCULANT	29 757		29 757	36 013
Frais d'émission d'emprunts à évaluer				
Primes remboursement des obligations				
Écarts de conversion actif				
TOTAL GENERAL	29 757		29 757	36 013



Bilan Passif

GRH FINANCE

Période du 01/01/11 au 31/12/11

RUBRIQUES	Net (N) 31/12/2011	Net (N-1) 31/12/2010
SITUATION NETTE		
Capital social ou individuel dont versé 40 000	40 000	40 000
Primes d'émission, de fusion, d'apport, ...		
Écarts de réévaluation dont écart d'équivalence		
Réserve légale		
Réserves statutaires ou contractuelles		
Réserves réglementées		
Autres réserves		
Report à nouveau	(7 548)	(807)
Résultat de l'exercice	(6 095)	(6 742)
TOTAL situation nette :	26 357	32 452
SUBVENTIONS D'INVESTISSEMENT		
PROVISIONS RÉGLEMENTÉES		
CAPITAUX PROPRES	26 357	32 452
Produits des émissions de titres participatifs		
Avances conditionnées		
AUTRES FONDÉS PROPRES		
Provisions pour risques		
Provisions pour charges		
PROVISIONS POUR RISQUES ET CHARGES		
DETTES FINANCIÈRES		
Emprunts obligataires convertibles		
Autres emprunts obligataires		
Emprunts et dettes auprès des établissements de crédit		
Emprunts et dettes financières divers		
TOTAL dettes financières :		
AVANCES ET ACOMPTES RECUS SUR COMMANDES EN COURS		
DETTES DIVERSES		
Dettes fournisseurs et comptes rattachés	2 800	2 982
Dettes fiscales et sociales	600	600
Dettes sur immobilisations et comptes rattachés		
Autres dettes		
TOTAL dettes diverses :	3 400	3 582
PRODUITS CONSTATÉS D'AVANCE		
DETTES	3 400	3 582
Écarts de conversion passif		
TOTAL GÉNÉRAL	26 357	32 013



Compte de Résultat (Première Partie)

CRH FINANCE

Période du 01/01/11 au 31/12/11

RUBRIQUES	France	Export	Net (N) 31/12/2011	Net (N-1) 31/12/2010
Ventes de marchandises				
Production vendue de biens				
Production vendue de services				
Chiffres d'affaires nets				
Production stockée				
Production immobilisée				
Subventions d'exploitation				
Reprises sur amortissements et provisions, transfert de charges				
Autres produits				
PRODUITS D'EXPLOITATION				
CHARGES EXTERNES				
Achats de marchandises [et droits de douane]				
Variation de stock de marchandises				
Achats de matières premières et autres approvisionnement				
Variation de stock [matières premières et approvisionnement]				
Autres achats et charges externes			5 835	5 807
TOTAL charges externes :			5 835	5 807
IMPOTS, TAXES ET VERSEMENTS ASSIMILÉS				
			569	1 135
CHARGES DE PERSONNEL				
Salaires et traitements				
Charges sociales				
TOTAL charges de personnel :				
DOTATIONS D'EXPLOITATION				
Dotations aux amortissements sur immobilisations				
Dotations aux provisions sur immobilisations				
Dotations aux provisions sur actif circulant				
Dotations aux provisions pour risques et charges				
TOTAL dotations d'exploitation				
AUTRES CHARGES D'EXPLOITATION				
CHARGES D'EXPLOITATION			6 424	6 742
RÉSULTAT D'EXPLOITATION			(6 424)	(6 742)



Compte de Résultat (Seconde Partie)

CRH FINANCE

Période du 01/01/11 au 31/12/11

RUBRIQUES	Net (N) 31/12/2011	Net (N-1) 31/12/2010
RÉSULTAT D'EXPLOITATION	(6 424)	(6 742)
Bénéfice attribué ou perte transférée		
Perte supportée ou bénéfice transféré		
PRODUITS FINANCIERS		
Produits financiers de participation		
Produits des autres valeurs mobilières et créances de l'actif immobilisé		
Autres intérêts et produits assimilés	329	
Reprises sur provisions et transferts de charges		
Différences positives de change		
Produits nets sur cessions de valeurs mobilières de placement		
	329	
CHARGES FINANCIÈRES		
Dotations financières aux amortissements et provisions		
Intérêts et charges assimilées		
Différences négatives de change		
Charges nettes sur cessions de valeurs mobilières de placement		
RÉSULTAT FINANCIER	329	
RÉSULTAT COURANT AVANT IMPÔTS	(6 095)	(6 742)
PRODUITS EXCEPTIONNELS		
Produits exceptionnels sur opérations de gestion		
Produits exceptionnels sur opérations en capital		
Reprises sur provisions et transferts de charges		
CHARGES EXCEPTIONNELLES		
Charges exceptionnelles sur opérations de gestion		
Charges exceptionnelles sur opérations en capital		
Dotations exceptionnelles aux amortissements et provisions		
RÉSULTAT EXCEPTIONNEL		
Participation des salariés aux résultats de l'entreprise		
Impôts sur les bénéfices		
TOTAL DES PRODUITS	329	
TOTAL DES CHARGES	6 424	6 742
BÉNÉFICE OU PERTE	(6 095)	(6 742)



CRH FINANCE

Exercice clos le : 31 Décembre 2011

ANNEXE

Au titre de l'exercice clos le 31 décembre 2011, les charges d'exploitation se sont élevées à la somme de 6.424 €

Le compte de résultat, présenté sous forme de liste, dégage une perte nette comptable de 6.095 €.

Au 31 décembre 2011, le total du bilan de la Société s'élevait à 29.757 €.

L'annexe ci-après fait partie intégrante des comptes annuels.



REGLES ET METHODES COMPTABLES

(Décret n° 83-1020 du 29-11-1983 – articles 7, 21, 24 début 24-1, 24-2, et 24-3)

Les conventions générales comptables ont été appliquées, dans le respect du principe de prudence, conformément aux hypothèses de base :

- continuité d'exploitation,
- permanence des méthodes comptables d'un exercice à l'autre,
- indépendance des exercices,

et conformément aux règles générales d'établissement et de présentation des comptes annuels.

La méthode de base retenue pour l'évaluation des éléments inscrits en comptabilité est la méthode des coûts historiques.

Les principales méthodes utilisées sont les suivantes :

Participations, autres titres immobilisés, valeurs mobilières de placement :

La valeur brute est constituée par le coût d'achat hors frais accessoires. Lorsque la valeur d'inventaire est inférieure à la valeur brute, une provision pour dépréciation est constituée du montant de la différence, sauf lorsque les perspectives à court terme permettent d'anticiper un retour de l'activité à un niveau de rentabilité.

Créances :

Les créances sont valorisées à leur valeur nominale.

Une provision pour dépréciation est pratiquée lorsque la valeur d'inventaire est inférieure à la valeur comptable.

Il n'y a pas eu de changement de méthode de présentation au cours de l'exercice.



CRH FINANCE

Exercice clos le : 31 Décembre 2011

AUTRES INFORMATIONS

1) Actionariat

Notre société est filiale à 100% de la société CRH France, sis 88 rue du Dôme, 92100 Boulogne-Billancourt, et immatriculée au RCS de Nanterre sous le n° 420 361 081.

2) Intégration fiscale

Notre société est fiscalement intégrée à la société CRH France. Elle comptabilise son impôt comme si elle était imposée séparément, conformément à la convention d'intégration fiscale.

3) Consolidation

La société est consolidée selon la méthode d'intégration globale au sein de la société CRH PLC Ltd, société de droit Irlandais basée à Dublin.

4) Faits significatifs

Néant.

5) Engagements hors bilan

Néant.



État des Échéances des Créances et Dettes

CRH FINANCE

Période du 01/01/11 au 31/12/11

ÉTAT DES CRÉANCES	Montant brut	A 1 an au plus	A plus d'1 an
DE L'ACTIF IMMOBILISÉ			
Créances rattachées à des participations			
Prêts			
Autres immobilisations financières			
TOTAL de l'actif immobilisé :			
DE L'ACTIF CIRCULANT			
Clients douteux ou litigieux			
Autres créances clients			
Créance représent. de titres prêtés ou remis en garantie			
Personnel et comptes rattachés			
Sécurité sociale et autres organismes sociaux			
État - Impôts sur les bénéfices			
État - Taxe sur la valeur ajoutée			
État - Autres impôts, taxes et versements assimilés			
État - Divers			
Groupe et associés	29	29	
Débiteurs divers			
TOTAL de l'actif circulant :	29	29	
CHARGES CONSTATÉES D'AVANCE			
TOTAL GÉNÉRAL	29	29	

ÉTAT DES DETTES	Montant brut	A 1 an au plus	A plus d'1 an et 5 ans au plus	A plus de 5 ans
Emprunts obligataires convertibles				
Autres emprunts obligataires				
Auprès des établissements de crédit				
- à 1 an maximum à l'origine				
- à plus d'1 an à l'origine				
Emprunts et dettes financières divers				
Fournisseurs et comptes rattachés	2 800	2 800		
Personnel et comptes rattachés				
Sécurité sociale et autres organismes				
Impôts sur les bénéfices				
Taxe sur la valeur ajoutée				
Obligations cautionnées				
Autres impôts, taxes et assimilés	600	600		
Dettes sur immo. et comptes rattachés				
Groupe et associés				
Autres dettes				
Dettes représentat. de titres empruntés				
Produits constatés d'avance				
TOTAL GÉNÉRAL	3 400	3 400		



Charges à Payer

CRH FINANCE

Période du 01/01/11 au 31/12/11

MONTANT DES CHARGES À PAYER INCLUS DANS LES POSTES SUIVANTS DU BILAN	Montant
Emprunts obligataires convertibles	
Autres emprunts obligataires	
Emprunts et dettes auprès des établissements de crédit	
Emprunts et dettes financières divers	
Dettes fournisseurs et comptes rattachés	2 800
Dettes fiscales et sociales	
Dettes sur immobilisations et comptes rattachés	
Disponibilités, charges à payer	
Autres dettes	
TOTAL	2 800



Composition du Capital Social

GRH FINANCE

Période du 01/01/11 au 31/12/11

CATEGORIES DE TITRES

	Nombre	Valeur nominale
1 - Actions ou parts sociales composant le capital soc. au début de l'exercice	4000	10
2 - Actions ou parts sociales émises pendant l'exercice		
3 - Actions ou parts sociales remboursées pendant l'exercice		
4 - Actions ou parts sociales composant le capital social en fin d'exercice	4000	10



Positions vis-à-vis des entreprises liées

CRH FRANCE

Euros

31/12/2011

RENSEIGNEMENTS CONCERNANT LES ENTREPRISES LIÉES	Immobilisations financières	Créances	Dettes	Charges d'exploitation hors bilan	Produits financiers	Comptes financiers
549		20				
Compte de résultat					200	

